

PhishWallプレミアムインストールのお願い

不正送金・フィッシング対策ソフト「PhishWall(フィッシュウォール)プレミアム」について

沖縄海邦銀行では、インターネットバンキングのセキュリティを高めるため、不正送金・フィッシング対策ソフト「PhishWall(フィッシュウォール)プレミアム」をご提供しております。(無料)

※Windows版(Internet Explorer、Firefox、Chrome対応)とMac版(Safari、Firefox、Chrome対応)がございます。
※PC専用アプリケーションです。
※他社セキュリティソフトと一緒にご利用いただけます。

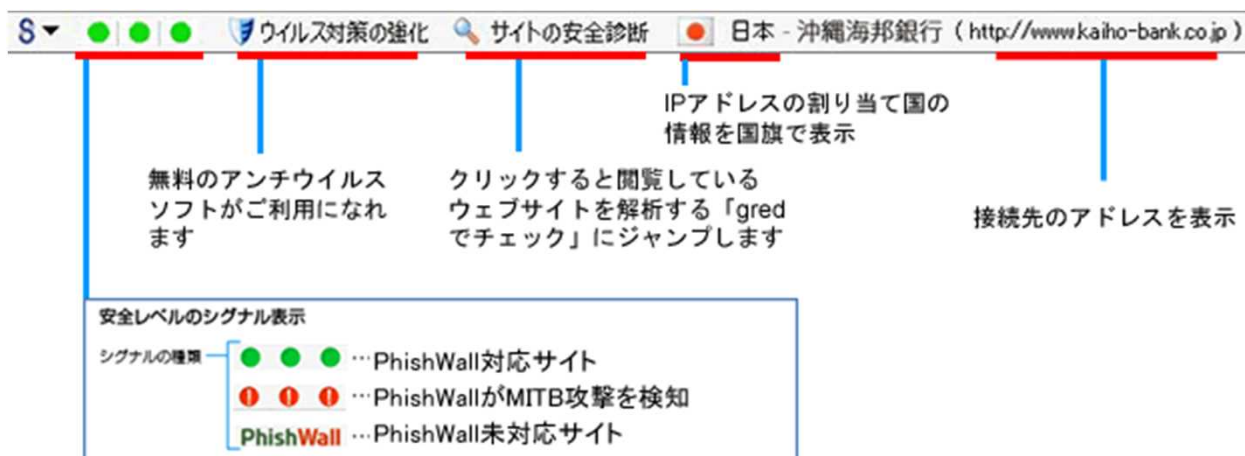
PhishWallのインストールはこちらから

リンク先: <http://www.securebrain.co.jp/products/phishwall/install.html>

*フィッシング詐欺とは

金融機関のネットバンキングサービス等に関して、電子メールに虚偽のリンクを記載して、その金融機関とは全く関係のない虚偽のウェブサイトへアクセスさせることで、その金融機関になりすまして暗証番号など重要なお客様の情報を不正に取得しようとする行為です。

PhishWallクライアント Windows版(Internet Explorer)の概要



PhishWallクライアントは、不正送金・フィッシングの脅威からあなたを守る、**無料のセキュリティソフトウェア**です。他のセキュリティ製品とも一緒に使えます。インストールするとInternet Explorerにツールバーとして表示され、PhishWall導入企業のウェブサイトへアクセスすると、ツールバー上に緑の信号を点灯し、真正なサイトであることを証明します。他に、ウイルス対策の強化、閲覧しているウェブサイトが危険なサイトかどうか調べる機能、不正なポップアップなどでIDやパスワードを盗むMITB(マン・イン・ザ・ブラウザ)攻撃を検知・無効化する機能を有しています。



MITB(マン・イン・ザ・ブラウザ)攻撃を検知・無効化する機能を搭載

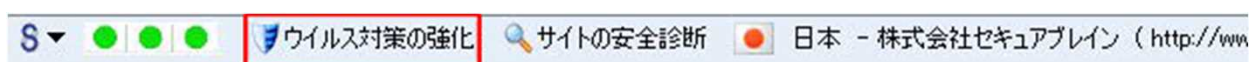
不正なポップアップ等でIDや暗証番号などを盗む攻撃は、パソコンに感染しているウイルスが原因です。沖縄海邦銀行のサイトにアクセスするタイミングで、お客様のPCがMITB攻撃型ウイルスに感染していないかをチェックし、感染の徴候を発見した場合に、警告画面で情報の入力をブロックします。またウイルスを無効化する機能が搭載されています。万が一、MITB攻撃型ウイルスに感染している場合でもウイルスを無効化することで、お客様はMITB攻撃を受ける危険な状態を回避することができます。

■ PhishWallプレミアムのMITB攻撃検知・無効化画面

警告画面が表示され、ツールバーに赤のシグナルが点灯します。

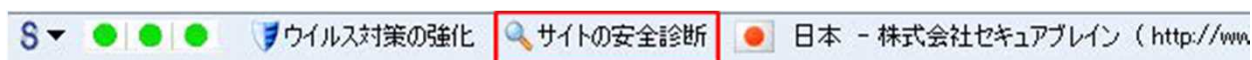


PhishWallクライアントのウイルス対策機能（他社アンチウイルスと併用可能）【無料】



既存のウイルス対策ソフトと共存して、ウイルスの検知率を飛躍的に向上させる、セキュリティソフト「gred アンチウイルス アクセラレータ Free」(無料)がご利用いただけます。

サイトの安全診断—gredでチェック【無料】



ウェブサイトを開覧時に不審に感じたら、「サイトの安全診断」をクリックすることで、セキュアブレインが提供する無料のウェブセキュリティサービス「gredでチェック」のウェブ解析ページにジャンプします。「サイトの安全診断」をクリックすると、「gredでチェック」の画面が開かれた時点で、閲覧中のサイトのURLが既に入力されます。

PhishWallクライアントWindows版（Firefox、Chrome）の概要

Firefox、Chrome対応版は、システムトレイに表示されるPhishWallのアイコンの色と、ポップアップに表示されるメッセージによってユーザに通知します。

PhishWall未導入サイトの場合



PhishWall導入サイトの場合



PhishWallがMITB攻撃を検知した場合



■ Firefox、Chrome版でPhishWall導入サイトにアクセスした場合



不正なポップアップで情報を盗む攻撃—MITB(マン・イン・ザ・ブラウザ)攻撃を検知した場合

* MITB(マン・イン・ザ・ブラウザ)攻撃とは

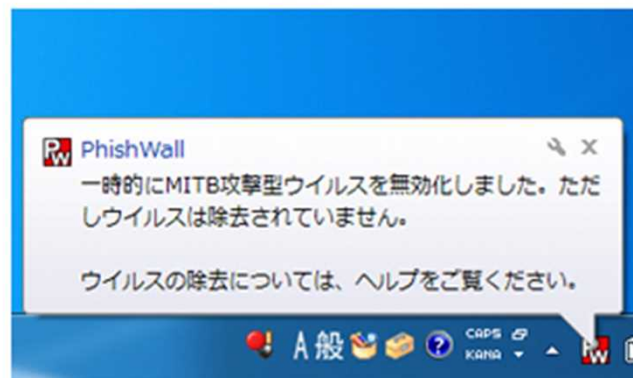
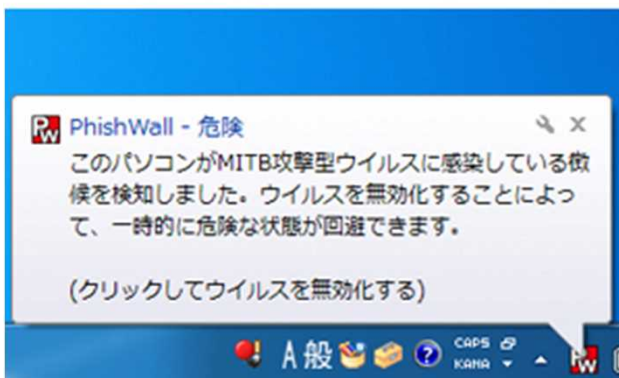
正規サイトにアクセスしているにもかかわらず、パソコンに感染したウイルスがインターネットバンキングの一部を改ざんし、パスワード等を入力させる不正な画面を表示させ、情報を盗むことを言います。

PhishWallプレミアムがMITB攻撃を検知した場合

PhishWallのアイコンが赤になり、警告メッセージを表示します。

MITB攻撃型ウイルスの無効化

警告メッセージをクリックすると、ウイルスが無効化されます。



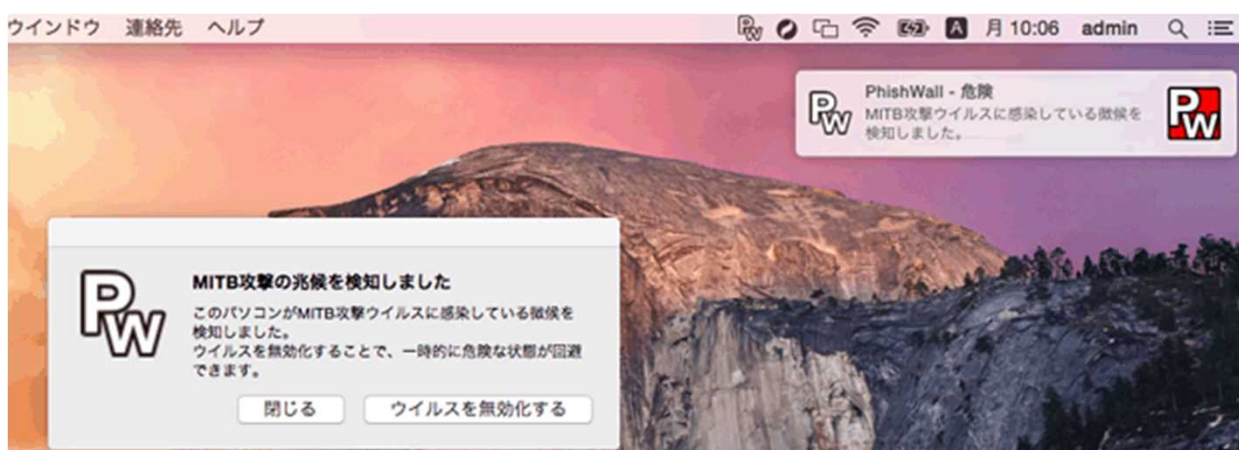
PhishWallクライアントMac版（Safari、Firefox、Chrome）の概要

PhishWallクライアントのMac版をインストールすると、メニューバーに「PW」のアイコンが表示され、PhishWallプレミアム導入企業の正規なサイトにアクセスした場合、ポップアップが表示されます。ポップアップには、正規のサイトであることを示す緑のアイコンと企業名を表示します。



不正なポップアップで情報を盗む攻撃—MITB(マン・イン・ザ・ブラウザ)攻撃を検知した場合

PhishWallプレミアム導入企業のウェブサイトへアクセスするタイミングで、顧客のPCがMITB攻撃型ウイルスに感染していないかをチェックします。感染の徴候を発見した場合は、ポップアップのアイコンが赤色になり、警告画面を表示します。警告画面の「ウイルスを無効化する」ボタンをクリックすることで、ウイルスを無効化することが可能です。



システム要件

Windows版の対応OS(32/64bit)	Windows 8.1、8、7、Vista、XP
Windows版の対応ブラウザ(32bit)	Internet Explorer 7以上
	Firefox (最新バージョンおよび、1つ前のバージョン)
	Chrome (最新バージョンおよび、1つ前のバージョン)
MAC版の対応OS	Mac OS X Mavericks(10.9)、Mac OS X Yosemite (10.10)
MAC版の対応ブラウザ	Safari (最新バージョンおよび、1つ前のバージョン)
	Firefox (最新バージョンおよび、1つ前のバージョン)
	Chrome (最新バージョンおよび、1つ前のバージョン)
ハードディスク空き容量	10MB以上

※管理者権限(Administrator権限)のないアカウントでは、インストールおよび製品のアップデートができない場合がございます。インストールに失敗した場合には、権限を変更してインストールしてください。管理者権限については、社内のネットワーク管理者にお問い合わせください。

PhishWallプレミアムに関するお問い合わせ

セキュアブレイン テクニカルサポートセンター

メールフォームによるお問い合わせ <https://www.securebrain.co.jp/form/phishwall/sbformmail.php>

※製品名、ご利用のOSを記載の上、ご連絡いただきますようお願いいたします。

電話によるお問い合わせ 0120-988-131

※ダイヤル後、アナウンスに従いお使いいただいている製品の番号を押してください。

※営業時間: 月～金曜日 9:00-12:00 13:00-17:00 土日祝祭日・年末年始(12/29～1/4)を除く

Phish Wall プレミアム詳細、インストールはこちらから

株式会社セキュアブレインのサイトから

無料でインストールできます。

<http://www.securebrain.co.jp/products/phishwall/install.html>



*フィッシング詐欺にご注意ください

銀行等の金融機関からの電子メールを装い、「暗証番号・ログオンパスワードの確認」という内容で暗証番号やログオンパスワード等をお聞きしたり、金融機関の公式ホームページに似せた虚偽のホームページにアクセスするように仕向けて、そのページにおいて個人情報(暗証番号・ログオンパスワード等)を入力させる等を行う電子メール詐欺が発生しています。

当行が、電子メールで暗証番号や各種パスワード、クレジットカード番号等の個人情報をお聞きしたり、お知らせしたりすることは一切ございません。このような不自然な電子メールをお受取になった場合は、直ちに削除して下さい。また、虚偽のホームページへ暗証番号等の個人情報を入力されたり、電子メールにて回答されたりしないようにご注意ください。